

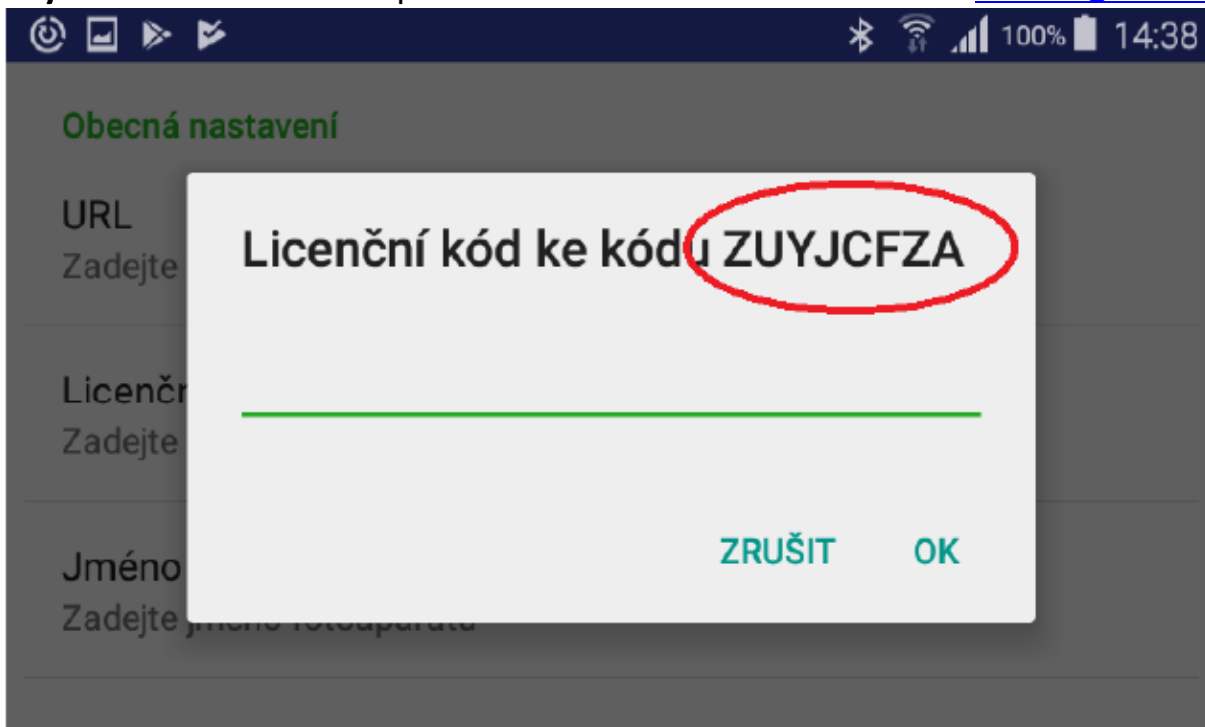
## Základní kroky před upgrade programu EMISE CIS FOTO

Pro urychlení a bezproblémovou instalaci upgrade programu EMISE+CIS+FOTO bychom Vás chtěli požádat o několik základních kroků.

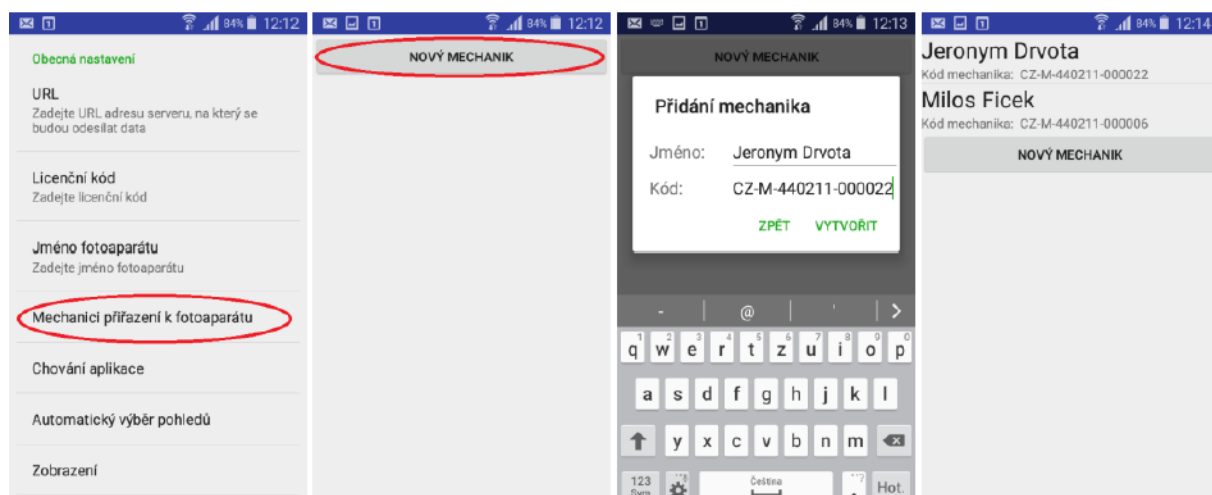
- 1) Připravit si přihlašovací údaje do CIS
  - jméno, heslo (vedoucího, operátorů)
  - jméno, heslo a kód mechaniků
- 2) Nainstalovat aplikaci MEKAMERY S do zařízení, s kterým budete provádět fotodokumentaci - aplikace je ke stažení na Google Play

V tomto programu je třeba:

- **vyhledat licenční klíč** a společně s **číslem SME** zaslat na e-mail [hotline@dekra.cz](mailto:hotline@dekra.cz)



- vyplnit adresu URL – ve formátu <http://xxx.xxx.xxx.xxx/> (IP ADRESA PC) - adresa foto serveru - počítač na kterém se budou ukládat fotografie a prohlížet
- přidat mechaniky a vyplnit kódy mechaniků

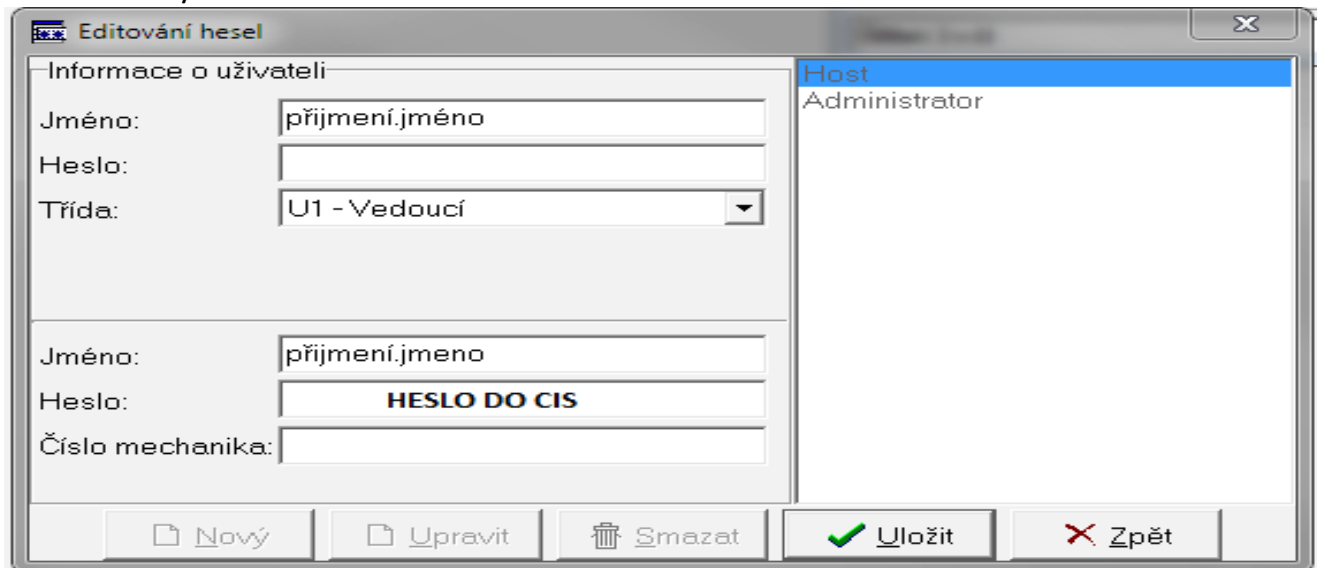


Podrobnosti najdete v dokumentu "DEKRA Emise CIS - instalační příručka", který je ke stažení zde: [https://www.dekra.cz/dekra-emise\\_instalace.pdf](https://www.dekra.cz/dekra-emise_instalace.pdf)

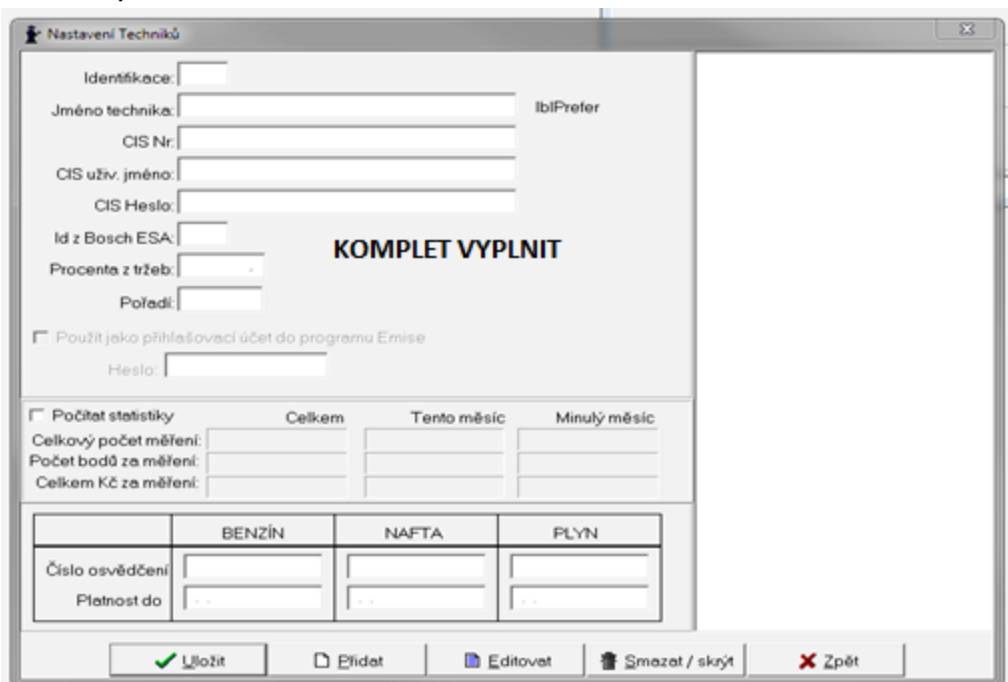
Bod číslo 2 může naše podpora udělat za Vás, ale pouze v případě že na zařízení nainstalujete aplikaci TEAMVIEWER

3) V programu Emise 2013 vyplnit

- Nastavení / editování hesel



## - Servis / nastavení techniků



**Nastavení Techniků**

Identifikační číslo:

Jméno technika:  IbiPrefer

CIS Nr.:

CIS uživ. jméno:

CIS Heslo:

Id z Bosch ESA:

Procenta z tržeb:

Pořadí:

**KOMPLET VYPLNIT**

Použít jako přihlašovací účet do programu Emise

Heslo:

Počítat statistiky

	Celkem	Tento měsíc	Minulý měsíc
Celkový počet měření:	<input type="text"/>	<input type="text"/>	<input type="text"/>
Počet bodů za měření:	<input type="text"/>	<input type="text"/>	<input type="text"/>
Celkem Kč za měření:	<input type="text"/>	<input type="text"/>	<input type="text"/>

	BENZÍN	NAFTA	PLYN
Číslo osvědčení	<input type="text"/>	<input type="text"/>	<input type="text"/>
Platnost do	<input type="text"/>	<input type="text"/>	<input type="text"/>

Uložit Přidat Editovat Smazat / skryt Zpět

Podrobnosti najdete v dokumentu "DEKRA Emise CIS - manuál uživatele", který je ke stažení zde: [https://www.dekra.cz/dekra-emise\\_manual.pdf](https://www.dekra.cz/dekra-emise_manual.pdf)

## Technická podpora:

E-mail: [hotline@dekra.cz](mailto:hotline@dekra.cz) | Tel.: 226 294 272